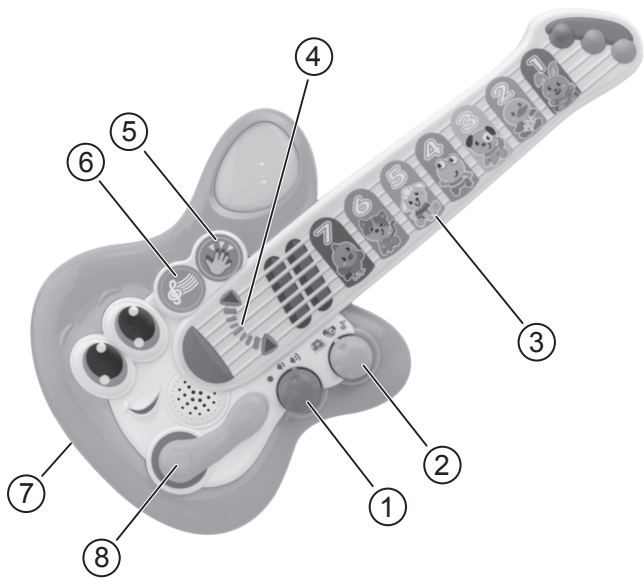


Baby Maestro Touch Guitar



12m
+

EN**Diagram**

- 1) Power / Volume knob
- 2) 3-mode knob
- 3) 7 animal keys
- 4) Strum button
- 5) Applause sound effects button
- 6) Rhythm button
- 7) Battery compartment
- 8) Whammy bar

IT**Diagramma**

- 1) Manopola di alimentazione / volume
- 2) Selettore a 3 modalità
- 3) 7 tasti di animali
- 4) Pulsante per strimpellare
- 5) Pulsante per applausi/effetti sonori
- 6) Pulsante ritmo
- 7) Vano batterie
- 8) Leva del vibrato

PL**Schemat**

- 1) Pokręto zasilania/głośności
- 2) Pokręto 3 trybów
- 3) 7 klawiszy ze zwierzątkami
- 4) Przycisk brzdąkania
- 5) Przycisk efektów dźwiękowych aplauzu
- 6) Przycisk rytmu
- 7) Komora baterii
- 8) Dźwazek podbicia

BG**Диаграма**

- 1) Захранване / Бутон за силата на звука
- 2) Бутон за 3 режима
- 3) 7 клавиша с животни
- 4) Бутон за дрънкане
- 5) Бутон със звукови ефекти на аплодисменти
- 6) Бутон за ритъм
- 7) Секция за батерии
- 8) Ръчка за тремоло

FR**Schéma**

- 1) Bouton Alimentation / Volume sonore
- 2) Bouton 3 modes
- 3) 7 touches d'animaux
- 4) Bouton Grattage
- 5) Bouton Effets sonores d'applaudissements
- 6) Bouton Rythme
- 7) Compartiment des piles
- 8) Bras de vibrato

ES**Diagrama**

- 1) Perilla de encendido/volumen
- 2) Perilla de 3 modos
- 3) 7 llaves de animales
- 4) Botón de rasgueo
- 5) Botón de efectos de sonido de aplausos
- 6) Botón de ritmo
- 7) Compartimento de la batería
- 8) Barra vibratoria

RU**Рисунок**

- 1) Выключатель / ручка громкости
- 2) Ручка выбора 3 режимов
- 3) 7 клавиш животных
- 4) Клавиша игры на струнах
- 5) Клавиша включения звукового эффекта аплодисментов
- 6) Кнопка ритма
- 7) Отделение для батареек
- 8) Тремоло-система

HU**Ábra**

- 1) Ki/bekarcsoló / Hangerő gomb
- 2) 3 üzemmód gombja
- 3) 7 állatos billentyű
- 4) Pengető gomb
- 5) Taps hanghatás gomb
- 6) Ritmus gomb
- 7) Elemtartó rekesz
- 8) Tremoló

DE**Schaubild**

- 1) Ein-/Ausschalter / Lautstärkeregler
- 2) 3-Modi-Knopf
- 3) 7 Tiertasten
- 4) Strum-Knopf
- 5) Applaus-Soundeffekt-Knopf
- 6) Rhythmusknopf
- 7) Batteriefach
- 8) Hebel

PT**Diagrama**

- 1) Botão ligar/volume
- 2) Botão 3 modos
- 3) 7 teclas de animais
- 4) Botão de dedilhar
- 5) Botão de efeitos de som de aplausos
- 6) Botão de ritmo
- 7) Compartimento da bateria
- 8) Barra tremolo

EE**Joonis**

- 1) Toite/helitugevuse nupp
- 2) 3-režiimiline nupp
- 3) 7 loomaklahvi
- 4) Trummimise nupp
- 5) Applausi heliefektide nupp
- 6) Rütmi nupp
- 7) Akusahtel
- 8) Allatõmmatav latt

GR**Διάγραμμα**

- 1) Κομπτί ενεργοποίησης / έντασης
- 2) Κομπτί 3 λειτουργιών
- 3) 7 κλειδιά ζώων
- 4) Κομπτί αρπίσματος
- 5) Κομπτί ηχητικών εφέ χειροκροτήματος
- 6) Κομπτί ρυθμού
- 7) Διαμέρισμα μπαταριών
- 8) Μπάρα τρέμολου

CN**图示**

- 1) 电源/音量旋钮
- 2) 3种模式切换旋钮
- 3) 7个动物音效按键
- 4) 扫弦按钮
- 5) 鼓掌声音效按钮
- 6) 韵律按钮
- 7) 电池盒
- 8) 摇杆把

RO**Diagramă**

- 1) Buton de alimentare / Volum
- 2) Buton pentru 3 moduri
- 3) 7 taste animale
- 4) Buton de cântare
- 5) Buton pentru efecte sonore de aplauze
- 6) Buton de ritm
- 7) Compartiment pentru baterii
- 8) Manetă de tremolo

LT**Brėžinys**

- 1) Maitinimo / garsumo rankenėlė
- 2) 3 režimų rankenėlė
- 3) 7 gvyūnų klavišai
- 4) Braukimo mygtukas
- 5) Plojimų garso efektų mygtukas
- 6) Ritmo mygtukas
- 7) Baterijų skyrius
- 8) „Vibrato“ juosta

CZ**Obrázek**

- 1) Hlavní vypínač / Knoflík hlasitosti
- 2) Knoflík pro 3 režimy
- 3) 7 kláves pro zvířata
- 4) Tlačítko brnkání
- 5) Tlačítko zvukových efektů pro potlesk
- 6) Tlačítko rytmu
- 7) Prostor pro baterie
- 8) Tremolo můstek

KR**도해**

- 1) 전원/볼륨 손잡이
- 2) 3가지 모드 손잡이
- 3) 7가지 동물 건반
- 4) 연주 버튼
- 5) 박수 사운드 효과 버튼
- 6) 리듬 버튼
- 7) 건전지 칸
- 8) 와이바

HR**Shema**

- 1) Gumb za uključivanje i isključivanje / glasnoću
- 2) Gumb za 3 načina rada
- 3) 7 tipki za životinje
- 4) Gumb za trzanje žica
- 5) Gumb za zvučne efekte pljeskanja
- 6) Gumb za ritam
- 7) Pretinac za baterije
- 8) Ručica vibratora

LV**Attēls**

- 1) Ieslēgšanas/skaļuma regulēšanas poga
- 2) 3 režīmu pārslēgšanas poga
- 3) 7 dzīvnieku skaņu atskaņošanas taustiņi
- 4) Strinkšķināšanas poga
- 5) Aplausu skaņas efektu poga
- 6) Ritmu atskaņošanas poga
- 7) Bateriju nodalījums
- 8) Tremolo sistēmas poga

SK**Obrázok**

- 1) Hlavný vypínač/Gombík pre hlasitosť
- 2) 3-režimový gombík
- 3) 7 kláves pre zvieratá
- 4) Tlačidlo pre brnkanie
- 5) Tlačidlo zvukových efektov pre potlesk
- 6) Tlačidlo pre rytmus
- 7) Priestor pre batérie
- 8) Tremolo mostík

JP**各部名称**

- 1) 電源 / 音量調整ボタン
- 2) 3つのモード切替ボタン
- 3) 7つの動物の鍵盤
- 4) 演奏ボタン
- 5) 拍手音ボタン
- 6) リズムボタン
- 7) バッテリーケース
- 8) 効果音変更取っ手

SI**Slika**

- 1) Gumb za vklop / glasnost
- 2) Gumb za 3 načine
- 3) 7 tipk za živalske zvoke
- 4) Gumb za brenkanje
- 5) Gumb za zvočne učinke ploskanja
- 6) Gumb za ritem
- 7) Predal za baterije
- 8) Tremolo ročica

TR**Şema**

- 1) Güç / Ses düzeyi düğmesi
- 2) 3 modlu düğme
- 3) 7 hayvan tuşu
- 4) Tingirtü düğmesi
- 5) Alkış ses efektleri düğmesi
- 6) Ritim düğmesi
- 7) Pil yuvası
- 8) Tremolo kolu

AR**رسم بياني**

- 1) الطاقة / مقبض حجم الصوت
- 2) 3- مقبض الوضع
- 3) 7 مفاتيح الحيوانات
- 4) زر العزف
- 5) زر المؤثرات الصوتية "التصفيق"
- 6) زر الإيقاع
- 7) حجرة البطارية
- 8) فاصل الضرب الموسيقي

Activities / Games

Mode 1: Free Play Guitar mode

Switch the 3-mode knob to  Free Play Guitar mode. Press the keys to create a song with guitar sounds.

Mode 2: Free Play Animal sounds mode

Switch the 3-mode knob to  Free Play Animal sounds mode. Press the keys to hear fun animal sounds.

Mode 3: Jam Guitar melodies mode

Switch the 3-mode knob to  Jam Guitar melodies mode. Press the different keys to hear different short tunes.


Strum button

Soft touch strumming to play short tunes or explore amazing new sounds by pressing the animal keys together.


Automatic shut-off: To preserve battery life, the product will automatically power down after approximately 5 minutes. To play the product after 5 minutes, please turn off the product and turn on again to play.

Activités / Jeux


Mode 1 : mode Jeu libre à la guitare

Positionnez le bouton 3 modes sur le mode «» Jeu libre à la guitare. Appuyez sur les touches pour créer une musique avec des sons de guitare.

Mode 2 : mode Jeu libre avec bruits d'animaux

Positionnez le bouton 3 modes sur le mode «» Jeu libre avec bruits d'animaux. Appuyez sur les touches pour écouter des bruits d'animaux amusants.

Mode 3 : mode Mélodies de guitare

Positionnez le bouton 3 modes sur le mode «» Mélodies de guitare. Appuyez sur diverses touches pour écouter différentes mélodies courtes.

Bouton Grattage

Un grattage par simple toucher pour jouer de petits airs de musique ou pour explorer de nouveaux sons incroyables en appuyant en même temps sur des touches d'animaux.

Extinction automatique : Afin de préserver la durée de vie des piles, le produit s'éteindra automatiquement après 5 minutes environ. Pour jouer de nouveau avec le produit au bout de 5 minutes, veuillez l'éteindre et le rallumer.

Aktivitäten / Spiele

Modus 1: Gitarrenmodus Freies Spielen

Hierzu den 3-Modi-Knopf auf „🎸“ für Freies Spielen stellen. Die Tasten drücken, um einen Song mit Gitarrenklängen zu erstellen.

Modus 2: Freies Spielen Tierlautmodus

Hierzu den 3-Modi-Knopf auf „🐾“ für Freies Spielen Tierlautmodus stellen. Die Tasten drücken, um lustige Tierlaute zu hören.

Modus 3: Jam-Gitarre Melodien-Modus

Hierzu den 3-Modi-Knopf auf „🎸“ Jam-Gitarre Melodienmodus stellen. Die einzelnen Tasten drücken, um verschiedene kurze Melodien zu hören.

Strum-Knopf

Soft-Touch-Strumming, um kurze Melodien zu spielen oder erstaunliche neue Klänge zu erkunden, indem man gleichzeitig verschiedene Tiertasten drückt.

Automatisches Abschalten: Um Batteriestrom zu sparen, schaltet sich das Produkt nach etwa 5 Minuten automatisch aus. Um das Produkt nach Ablauf von 5 Minuten wieder nutzen zu können, muss es wieder ein- und ausgeschaltet werden.

Attività / Giochi

Modalità 1: modalità riproduzione libera chitarra

Portare il selettore a 3 modalità su „🎸“, modalità riproduzione libera chitarra. Premere i tasti per creare una canzone con suoni di chitarra.

Modalità 2: modalità riproduzione libera versi di animali

Portare il selettore a 3 modalità su „🐾“, modalità riproduzione libera versi di animali. Premere i tasti per ascoltare divertenti versi di animali.

Modalità 3: modalità improvvisazioni con chitarra

Portare il selettore a 3 modalità su „🎸“, modalità improvvisazioni con chitarra. Premere i diversi tasti per ascoltare diverse brevi melodie.

Pulsante per strimpellare

Tocco morbido per riprodurre brevi melodie o per esplorare nuovi suoni sorprendenti premendo insieme i tasti degli animali.

Spegnimento automatico: Per prolungare la durata delle batterie, il prodotto si spegne automaticamente dopo circa 5 minuti. Per usare il prodotto dopo 5 minuti, spegnerlo e riaccenderlo per poter suonare.

Actividades/juegos

Modo 1: Modo de guitarra de juego libre

Cambia la perilla de 3 modos al modo de juego libre de guitarra «🎸». Presiona las teclas para crear una canción con sonidos de guitarra.

Modo 2: Modo de sonidos de animales de juego libre

Cambie la perilla de 3 modos al modo de sonidos de animales de juego libre «🐾». Presiona las teclas para escuchar divertidos sonidos de animales.

Modo 3: Modo de melodías de guitarra jam

Cambie la perilla de 3 modos al modo de melodías de guitarra jam «🎸». Presiona las diferentes teclas para escuchar diferentes melodías cortas.

Botón de rasgueo

Rasgueo suave al tacto para tocar melodías cortas o explorar nuevos sonidos asombrosos al presionar las teclas de los animales al mismo tiempo.

Apagado automático: Para preservar la vida útil de la batería, el producto se apagará automáticamente después de aproximadamente 5 minutos. Para reproducir el producto después de 5 minutos, apague el producto y vuelva a encenderlo para reproducir.

Atividades/Jogos

Modo 1: Modo de guitarra de tocar livre

Coloque o botão de 3 modos em “🎸”, o modo de guitarra de tocar livre. Prima as teclas para criar uma música com sons de guitarra.

Modo 2: Modo de sons de animal de tocar livre

Coloque o botão de 3 modos em “🐾”, o modo de sons de animais de tocar livre. Prima as teclas para ouvir sons divertidos de animais.

Modo 3: Modo de melodias de guitarra de improviso

Coloque p botão de 3 modos em “🎸”, o modo de melodias de guitarra de improviso. Prima as diferentes teclas para ouvir músicas curtas diferentes.

Botão dedilhar

Dedilhar com toque suave para músicas curtas ou explorar sons novos incríveis premindo as teclas de animais em conjunto.

Desligar automático: Para preservar o tempo de vida da pilha, o produto será automaticamente desligado após aproximadamente 5 minutos. Para tocar o produto após 5 minutos, desligue o produto e ligue-o novamente.

Czynności/Granie

Tryb 1: Gra dowolna na gitarze

Przestaw pokrętkę 3 trybów na pozycję „🎸” – dowolna gra na gitarze. Naciskaj klawisze, aby zagrać piosenkę z dźwiękami gitary.

Tryb 2: Gra dowolne w trybie odgłosów zwierząt

Przestaw pokrętkę 3 trybów na pozycję „🐾” – dowolna gra w trybie odgłosów zwierząt. Naciskaj klawisze, aby odtwarzać zabawne odgłosy zwierząt.

Tryb 3: Tryb improwizowanych melodii gitarowych

Przestaw pokrętkę 3 trybów na pozycję „🎸” – tryb improwizowanych melodii gitarowych. Naciskaj różne klawisze, aby odtwarzać różne krótkie dźwięki.

Przycisk brzdąkania

Delikatnie brzdąkaj, aby grać krótkie melodie lub odkrywać nowe, fascynujące dźwięki, naciskając wspólnie klawisze ze zwierzątkami.

Automatyczne wyłączenie: W celu oszczędzania baterii, urządzenie wyłączy się automatycznie po około 5 minutach. Aby móc dalej grać po upływie 5 minut, wyłącz urządzenie i ponownie je włącz.

Занятия / игры

Режим 1: Режим свободной игры на гитаре

Переведите ручку 3 режимов в положение Свободная игра на гитаре «🎸». Нажимайте клавиши, чтобы создать песню со звуками gitary.

Режим 2: Режим свободной игры со звуками животных

Переведите ручку 3 режимов в положение Свободная игра со звуками животных «🐾». Нажимайте клавиши и услышите звуки животных.

Режим 3: Режим джем-мелодий на гитаре

Переведите ручку 3 режимов в положение джем-мелодии на гитаре «🎸». Нажимайте различные клавиши и услышите разные короткие мелодии.

Клавиша игры на струнах

Мягкие струны играют короткие мелодии или воспроизводят новые удивительные звуки в сочетании с нажатием клавиш звуков животных.

Автоматическое выключение: Для сохранения заряда аккумулятора продукт питания автоматически выключается спустя примерно 5 минут. Чтобы снова начать играть на продукте через 5 минут, выключите продукт и снова включите.

Tegevused/mängud

Režiim 1: vabalt kitarri mängimise režiim

Lülitage 3-režiimiline nupp „🎸“ vabalt mängitava kitarri režiimi. Vajutage klahve, et luua kitarrihelidega lugu.

Režiim 2: vabalt esitatavate loomahelide režiim

Lülitage 3-režiimi nupp režiimile „🐼“ vabalt mängitavad loomahelid. Vajutage klahve, et kuulda lõbusaid loomahääli.

Režiim 3: Jam-kitarri meloodiate režiim

Lülitage 3-režiimi nupp Jam-kitarri meloodiate režiimile „🎸“ . Vajutage erinevaid klahve erinevate lühikeste muusikapalade kuulmiseks.

Trummimise nupp

Lühikeste helide esitamiseks trummige või hämmastavate uute helide avastamiseks vajutage koos loomaklahve.

Automaatne väljalülitumine: Aku tööea säilitamiseks lülitub toode umbes 5 minuti pärast automaatselt välja. Toote kasutamiseks 5 minuti pärast lülitage toode välja ja uuesti sisse.

Занимания / Игри

Режим 1: Режим Свободно Свирене на Китара

Превключете бутона за 3 режима в Режим '🎸' Свободно Свирене на Китара. Натиснете бутоните, за да създадете песен със звуци на китара.

Режим 2: Режим за Свободно Свирене Животински звуци

Превключете бутона за 3 режима в Режим '🐼' Свободно Свирене Животински звуци. Натиснете бутоните, за да чуете забавни животински звуци.

Режим 3: Режим Импровизация Мелодия на Китара

Превключете бутона за 3 режима в Режим '🎸' Импровизация Мелодия на Китара. Натиснете различните бутони, за да чуете различни кратки мелодии.

Бутон за дрънкане

Дрънкане с леко докосване на клавишите за възпроизвеждане на кратки мелодии или за търсене на забавни нови звуци, като натиснете едновременно бутоните за животни.

Автоматично изключване: За да съхраните живота на батерията, продуктът автоматично ще изключи захранването след около 5 минути. За да ползвате продукта след 5 минути, моля изключете продукта и след това отново го включете.

Feladatok / Játékok

1. mód: szabad gitárjáték üzemmód

Kapcsolja a 3 üzemmód gombot az „🎸” szabad gitárjáték üzemmódra. Gitárhangokat imitáló dal lejátszásához nyomja meg a billentyűket.

2. mód: szabad játék állathangok üzemmód

Kapcsolja a 3 üzemmód gombot a „🎸” szabad játék állathangok üzemmódra. Vidám állathangok meghallgatásához nyomja meg a billentyűket.

3. mód: jam gitárdallamok üzemmód

Kapcsolja a 3 üzemmód gombot a „🎸” jam gitárdallamok üzemmódra. A különböző billentyűk megnyomásával különböző rövid dallamokat hallhat.

Pengető gomb

Lágy érintéses pengetéssel rövid dallamokat játszhat le, vagy az állatos billentyűk összenyomásával csodás új hangokat fedezhet fel.

Automatikus kikapcsolás: Az elem élettartamának megőrzése érdekében a termék körülbelül 5 perc elteltével automatikusan kikapcsol. Ha 5 perc elteltével szeretne játszani, kapcsolja ki a készüléket, majd a játékhoz kapcsolja be újra.

Δραστηριότητες/Παιχνίδια

Λειτουργία 1: Λειτουργία ελεύθερου παιχνιδιού κιθάρας

Αλλάξτε το κουμπί 3 λειτουργιών σε λειτουργία ελεύθερου παιχνιδιού κιθάρας “🎸”. Πατήστε τα πλήκτρα για να δημιουργήσετε ένα τραγούδι με ήχους κιθάρας.

Λειτουργία 2: Λειτουργία ελεύθερου παιχνιδιού ήχων ζώων

Αλλάξτε το κουμπί 3 λειτουργιών σε λειτουργία ελεύθερου παιχνιδιού “🐾”. Πατήστε τα πλήκτρα για να ακούσετε διασκεδαστικούς ήχους ζώων.

Λειτουργία 3: Λειτουργία μελωδιών κιθάρας Jam

Αλλάξτε το κουμπί 3 λειτουργιών σε λειτουργία μελωδιών Κιθάρα Jam “🎸”. Πατήστε τα διάφορα πλήκτρα για να ακούσετε διαφορετικές σύντομες μελωδίες.

Κουμπί αρπίσματος


Απαλή αφή για να παίξετε σύντομες μελωδίες ή να εξερευνήσετε εκπληκτικούς νέους ήχους πατώντας τα πλήκτρα των ζώων μαζί.

Αυτόματη απενεργοποίηση: Για να διατηρηθεί η διάρκεια ζωής της μπαταρίας, το προϊόν θα απενεργοποιηθεί αυτόματα μετά από περίπου 5 λεπτά. Για να παίξετε το προϊόν μετά από 5 λεπτά, απενεργοποιήστε το προϊόν και ενεργοποιήστε το ξανά για να παίξετε.


活动/游戏**模式一：自由演奏吉他模式**

将3种模式切换旋钮切换至“”自由演奏吉他模式。按下按键，创作一首吉他演奏曲。

模式二：自由演奏动物音效模式

将3种模式切换旋钮切换至“”自由演奏动物音效模式。按下按键可听到有趣的动物音效。

模式三：即兴吉他旋律模式


将3种模式切换旋钮切换至“”即兴吉他旋律模式。按下不同按键，可以听到不同的简短乐曲。

扫弦按钮


轻触扫弦演奏简短乐曲，或同时按下动物音效按钮，发出神奇的全新音效。

自动关闭：为保护电池寿命，玩具将在约5分钟后自动关闭电源。如果要在5分钟后再演奏玩具，请将关闭玩具电源，在需要演奏时再打开。


놀이/게임**모드 1: 자유 연주 기타 모드**

3가지 모드 손잡이를 '' 자유 연주 기타 모드로 바꿉니다. 건반을 눌러 기타 소리로 노래를 만듭니다.

모드 2: 자유 연주 동물 소리 모드

3가지 모드 손잡이를 '' 자유 연주 동물 소리 모드로 바꿉니다. 건반을 눌러 신나는 동물 소리를 듣습니다.

모드 3: 잼 기타 멜로디 모드

3가지 모드 손잡이를 '' 잼 기타 멜로디 모드로 바꿉니다. 다른 건반을 눌러 다른 단조를 듣습니다.

연주 버튼

소프트 터치 연주로 단조를 연주하거나 동물 건반을 함께 눌러 신나는 새로운 소리를 탐색합니다.

자동 멈춤: 배터리 수명을 보존하기 위해, 약 5분 자동으로 꺼집니다. 5분 뒤 제품을 연주하려면, 제품을 껐다가 다시 켜서 연주하십시오.

アクティビティ/ゲーム

モード1: 自由演奏ギターモード

3つのモード切替ボタンを「🎸」自由演奏ギターモードに切り替えます。キーを押して、ギター音で曲を作ります。

モード2: 自由演奏動物の鳴き声モード

3つのモード切替ボタンを「🐾」自由演奏動物の鳴き声モードに切り替えます。キーを押すと、楽しい動物の鳴き声が聞こえます。

モード3: ジャム・ギター・メロディー・モード

3つのモード切替ボタンを「🎵」ジャム・ギター・メロディー・モードに切り替えます。キーを押すと、色々なメロディーを聞くことができます。

演奏ボタン

動物の鳴き声キーに軽く触るだけで、メロディーを演奏することができます。

自動電源オフ: バッテリー寿命を維持するために、製品は約5分後に自動的に電源が切れます。5分後に製品を電源オンするには、製品の電源をオフにしてから、再度電源をオンにして再生してください。

Activități/Jocuri

Modul 1: Mod liber de cântare la chitară

Comutați butonul pentru 3 moduri pe modul '🎸' de Cântare liberă la chitară. Apăsăți tastele pentru a crea cântece cu sunete de chitară.

Modul 2: Modul de Cântare liberă cu sunete animale

Comutați butonul pentru 3 moduri pe modul '🐾' Sunete nestingerite de animale. Apăsăți tastele pentru a asculta sunete animale comice.

Modul 3: Modul de improvizare a melodiilor de chitară

Comutați butonul pentru 3 moduri pe Modul '🎵' de improvizare a melodiilor de chitară. Apăsăți diferitele taste pentru a auzi diferite melodii scurte.

Butonul de ritm

Apăsăți butonul de ritm pentru a reda melodii scurte sau pentru a explora sunete noi extraordinare apăsând simultan și butoanele de sunete animale.

Oprire automată: Pentru a economisi energia bateriei, produsul se va opri automat după aproximativ 5 minute. Pentru a vă juca cu produsul după 5 minute, vă rugăm opriți produsul și reporniți-l pentru a putea cânta.

Aktivnosti/ sviranje

Način rada 1: Način rada za slobodno sviranje gitare

Prebacite gumb za 3 načina rada na „🎸“ način rada za slobodno sviranje. Pritišćite tipke za stvaranje pjesme sa zvukovima gitare.

Način rada 2: Način rada za sviranje zvukova životinja

Prebacite gumb za 3 načina rada na „🐾“ način rada za sviranje zvukova životinja. Pritišćite tipke kako biste čuli zvukove životinja.

Način rada 3: Način rada za sviranje melodija gitare

Prebacite gumb za 3 načina rada na „🎵“ način rada za sviranje melodija gitare. Pritišćite razne tipke za različite kratke zvukove.

Gumb za trzanje žica

Trzanje žica s dodirrom za sviranje kratkih tonova ili istraživanje lijepih movih zvukova istodobnim pritiskom na tipke za životinje.

Automatsko isključivanje: Radi očuvanja energije u bateriji, proizvod će se automatski isključiti nakon približno 5 minuta. Ako želite svirati nakon 5 minuta, isključite i ponovno uključite proizvod.

Aktivnosti / igranje

Način 1: Način prostega igranja kitare

Preklopite gumb za 3 načine na način «🎸» za prosto igranje kitare. Pritiskajte tipke, da ustvarite skladbo z zvoki kitare.

Način 2: Način prostega igranja z živalskimi zvoki

Preklopite gumb za 3 načine na način «🐾» za prosto igranje z živalskimi zvoki. Pritiskajte tipke, da se predvajajo zabavni živalski zvoki.

Način 3: Način melodij kitare za improvizacijo

Preklopite gumb za 3 načine na način «🎵» za improvizacijsko igranje kitare. Pritiskajte različne tipke, da se predvajajo različne kratke melodije.

Gumb za brenkanje

Z mehkim brenkanjem na dotik lahko igrate kratke melodije ali pa odkrivete nove neverjetne zvoke s pritiskanjem tipk za živalske zvoke.

Samodejni izklop: Da bi se ohranila življenjska doba baterije, se izdelek po približno 5 minutah samodejno izklopi. Če želite po 5 minutah spet igrati na kitaro, jo izklopite in znova vklopite.

Užsiemimai / žaidimai

1 režimas: laisvo grojimo gitara režimas

Perjunkite 3 režimų rankenėlę į „🎸“ laisvo grojimo gitara režimą. Paspauskite klavišus ir sukurkite dainą su gitaros garsais.

2 režimas: laisvo grojimo gyvūnų garsų režimas

Perjunkite 3 režimų rankenėlę į „🐾“ laisvo grojimo gyvūnų garsų režimą. Paspauskite mygtukus, kad išgirstumėte smagius gyvūnų garsus.

3 režimas: „Jam“ gitaros melodijų režimas

Perjunkite 3 režimų rankenėlę į „🎸“ „Jam“ gitaros melodijų režimą. Paspauskite skirtingus klavišus, kad išgirstumėte įvairias trumpas melodijas.

Braukimo mygtukas

Švelniai braukite grodami trumpas melodijas arba ieškodami naujų nuostabių garsų spaudykite gyvūnų klavišus kartu.

Automatinis išjungimas: Kad būtų taupoma baterijos energija, maždaug po 5 minučių gaminys automatiškai išsijungia. Norėdami paleisti gaminį po 5 minučių, išjunkite jį ir vėl įjunkite, kad galėtumėte žaisti.

Dažādas darbības un spēles

1 režīms. Ģitāras brīvās spēles režīms

Ieslēdziet 3 režīmu pogu ģitāras brīvās spēles režīmā „🎸“. Nospiediet taustiņus, lai sāktu komponēt dziesmu ar ģitāras skaņām.

2 režīms. Brīvās spēles režīms ar dzīvnieku skaņām

Ieslēdziet 3 režīmu pogu ģitāras brīvās spēles režīmā ar dzīvnieku skaņām „🐾“. Nospiediet taustiņus, lai noklausītos jautras dzīvnieku skaņas.

3 režīms. Ģitāras improvizācijas melodiju režīms

Ieslēdziet 3 režīmu pogu ģitāras improvizācijas režīmā „🎸“. Nospiediet dažādus taustiņus, lai noklausītos dažādas īsas melodijas.


Strinkšķināšanas poga

Strinkšķināšana ar vieglu pieskārienu, lai atskaņotu īsas melodijas vai atklātu pārsteidzošas jaunas skaņas, ko var iegūt, reizē nospiežot dzīvnieku skaņu atskaņošanas taustiņus.


Automātiska izslēgšanās: Lai taupītu akumulatora kalpošanas laiku, rotaļlietu instruments automātiski izslēgsies pēc aptuveni 5 minūtēm. Lai atskaņotu rotaļlietu instrumentu pēc 5 minūtēm, ieslēdziet un vēlreiz ieslēdziet instrumentu.

Etkinlik / Oyunlar

Mod 1: Serbest Çalma Gitar modu

3 modlu düğmeyi  Serbest Çalma Gitar moduna getirin. Gitar sesleriyle bir şarkı oluşturmak için tuşlara basın.

Mod 2: Serbest Çalma Hayvan sesleri modu

3 modlu düğmeyi  Serbest Çalma Hayvan sesleri moduna getirin. Eğlenceli hayvan seslerini duymak için tuşlara basın.

Mod 3: Jam Gitar melodileri modu

3 modlu düğmeyi  Jam Gitar melodileri moduna getirin. Farklı kısa melodileri duymak için farklı tuşlara basın.


Tingirtı düğmesi

Kısa melodileri çalmak veya hayvan tuşlarına birlikte basarak harika yeni sesleri keşfetmek için hafif dokunuşlu tingirdatma.

Otomatik kapanma: Pil ömrünü korumak için, ürün yaklaşık 5 dakika sonra otomatik olarak kapanır. Ürünü 5 dakikanın ardından çalmak için lütfen ürünü kapatıp tekrar açın.

Aktivity / hry


Režim 1: Režim volné hry na kytaru

Přepněte knoflík se 3 režimy na „“ Režim volné hry na kytaru. Stisknutím kláves vytvoříte skladbu se zvuky kytary.

Režim 2: Režim pro volné hraní zvuků zvířat

Přepněte knoflík se 3 režimy na „“ Režim pro volné hraní zvuků zvířat. Stisknutím kláves uslyšíte zábavné zvuky zvířat.

Režim 3: Režim improvizovaných kytarových melodií

Přepněte knoflík se 3 režimy na „“ Režim improvizovaných kytarových melodií. Stisknutím různých kláves si můžete poslechnout různé krátké melodie.


Tlačítko brnkání

Jemné brnkání pro přehrávání krátkých melodií nebo prozkoumávání úžasných nových zvuků společným stisknutím kláves zvířat.


Automatické vypnutí: Pro zachování životnosti baterie se výrobek automaticky vypne po přibližně 5 minutách. Chcete-li výrobek znovu použít po 5 minutách, vypněte jej a znovu jej zapněte.

Aktivita / hra


Režim 1: Režim voľného hrania na gitaru

Prepnite 3-režimový gombík na „“ Režim voľného hrania na gitaru. Stlačením klávesov vytvoríte skladbu so zvukmi gitary.

Režim 2: Režim voľného prehrávania zvukov zvierat

Prepnite 3-režimový gombík na „“ Režim voľného prehrávania zvukov zvierat. Stlačením klávesov budete počuť zábavné zvuky zvierat.

Režim 3: Režim pre improvizované gitarové melódie

Prepnite 3-režimový gombík na „“ Režim pre improvizované gitarové melódie. Stlačením rôznych kláves budete počuť rôzne krátke melódie.

Tlačidlo pre brnkanie

Jemným brnkáním môžete hrať krátke melódie alebo objavovať úžasné nové zvuky stlačením zvieracích kláves.

Automatické vypnutie: Aby sa predĺžila životnosť batérie, výrobok sa po približne 5 minútach automaticky vypne. Ak chcete znovu použiť výrobok po 5 minútach, vypnite ho a znova zapnite, aby ste ho mohli prehrať.

الأنشطة / الألعاب

وضع 1: وضع لعب الجيتار الحر

حرك مقبض الوضع 3 إلى "🎸" للعب وضع الجيتار الحر. اضغط على المفاتيح لإنتاج أغنية بأصوات الجيتار.

وضع 2: وضع أصوات اللعب الحر للحيوان

حرك مقبض الوضع 3 إلى "🐾" للعب وضع أصوات الحيوانات الحر. اضغط على المفاتيح لسماع أصوات الحيوانات الممتعة.

وضع 3: وضع ارتجال ألحان الجيتار الموسيقية

حرك مقبض الوضع 3 إلى "🎸" للعب وضع ارتجال ألحان الجيتار الموسيقية. اضغط على المفاتيح المختلفة لإنتاج نغمات قصيرة.

زر العزف

العزف بللمسة ناعمة لتشغيل نغمات قصيرة أو استكشاف أصوات جديدة مذهلة بالضغط على مفاتيح أصوات الحيوانات معاً.

الإغلاق التلقائي: للحفاظ على عمر البطارية، سيتم تشغيل المنتج/الألة تلقائياً بعد حوالي 5 دقائق. لتشغيل المنتج بعد 5 دقائق، يرجى إيقاف تشغيل المنتج/الألة وتشغيله مرة أخرى للعب.